

# UB+

## EUPHO E2

### QUICK START GUIDE

MODEL : M5  
FCC ID : 2AD2MM1A

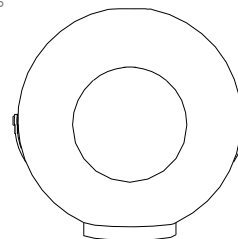
1

## お買い上げいただき、 誠にありがとうございます。

ご使用前に必ずこの取扱説明書をお読みいただき、  
正しくお使いください。  
また、お読みになった後は、お使いになる方がい  
つでも見られるところに必ず保管してください。



   ubplussg  
[www.ub-plus.com](http://www.ub-plus.com)



2

## 付属品

- UB+ EUPHO E2 本体
- クイックスタートガイド
- Type C ケーブル
- レザーストラップ
- 卓上シリコンベース

## FCC試験

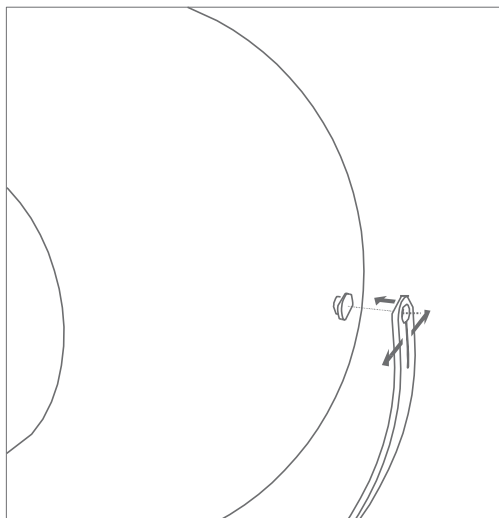
本装置は、FCC規則第15条に準拠しています。

- 1)このデバイスは干渉を起こさないこと
- 2)このデバイスは、不十分な操作を引き起こす可能性のある 妨害を含む、  
受信可能な妨害を受ける可能性があります。製造元は、改造によるラジオ  
やテレビの妨害において責任を負うことができないため、ユーザーの機器  
操作権限が無効になる可能性があります。

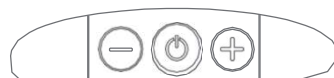
注:この機器はテスト済みであり、FCC規則のパート15に基づくクラスBデジタルデバイスの  
制限に準拠していることが確認されています。これらの制限は、住宅への設置におい  
て有害な干渉から適切に保護するように設計されています。

3

## レザーストラップのつけ方



## ボタン操作



### 電源ボタン

1回	電源ON
3秒長押し	電源OFF
2秒長押し	Bluetoothペアリングモード ※電源ONの状態の場合



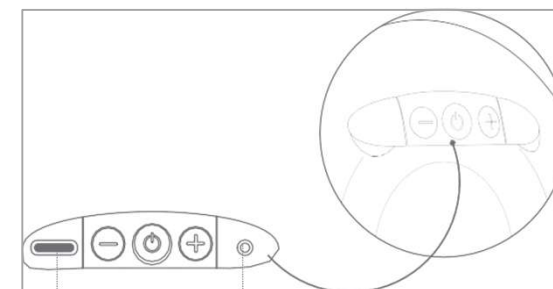
### 音量調節ボタン

※スピーカーがオンになっている場合のみ

⊖ 1回	音量を下げる
⊕ 1回	音量を上げる
⊖ ⊕ 同時に長押し	TWSペアリングモード
⊖ ⊕ 同時に押す	TWSモード(L/R、R/L、Mono) 切換 ※TWSペアリングモードの場合のみ

5

## ポート



6

## 基本機能

### ・スイッチのオンとオフ

電源ボタンを押して、スピーカーをオンにします。  
電源ボタンを長押しして、スピーカーをオフにします

### ・デバイスとのBLUETOOTHペアリング

スピーカーの電源ボタンを長押しし、Bluetoothペアリングモードに入ります。ペアリングが成功すると、スピーカーからサウンドペアリングが行われます。

注:最後にペアリングされたデバイスは、EUPHO E2 がオンになった後、自動的にスピーカーに接続されます。

### ・2つのEUPHO E2のトゥルーワイヤレスステレオ (TWS) ペアリング

1. 音量小ボタンと音量大ボタンの両方を長押しすると、スピーカーはTWSペアリングモードになります。
2. ペアリングされたスピーカーは、互いに近接している場合、自動的にペアリングされます。

## 重要な安全に関する注意事項

1. 製品(関連する付属品を含む)は屋内でのみ使用し、乾燥した場所でのみ使用してください。
2. 動作温度は0~50°Cです。
3. 転倒による身体への危険に十分ご注意の上製品をご使用ください。
4. 機器間のケーブルに注意してください。つまづく危険性があります
5. 子供の手の届かないところに保管してください。
6. 製品に付属の外部電源、または制限電源としてIEC60950-1に従って認定された標準USBポートのみを使用してください。
7. リチウム電池を搭載した製品は、直射日光、火、ヒートシンクなどの過度の熱を遠ざけてください。
8. 製品内の部品を交換するしないでください。
9. エンクロージャを開けないでください。感電する危険性があります。
10. 濡れた手で製品を取り扱わないでください。
11. 製品の清掃には柔らかい乾いた布をご使用ください。
12. 煙、異音、異臭、過度の熱または火災が発生した場合は、DC電源を抜いてください。
13. 製品に異常を感じた場合、速やかにカスタマーサポートにご連絡ください。
14. 製品が使用できなくなったら、地域のルールに従って廃棄物を処理してください。

## バッテリーに関する注意

1. 製品に使用されているリチウムイオン電池は、誤用すると火災または爆発の危険にさらされる可能性があります。
2. バッテリーは、過度の熱にないでください。爆発の可能性があります。
3. 液漏れや損傷したバッテリーの処理には十分にご注意ください。
4. 使用済みのバッテリーは、地域のルールに従って、正しく廃棄してください。

## 安全上のご注意

警告：機器内部に水などの液体が入ると、火災や関電の原因になります。

警告：火や直射日光を避けてください。爆発の危険があります。

警告：地域のルールに従って廃棄してください。

警告：ケーブルを接続する際は、つまずきによるけがや、製品の落下、転倒による危険に十分にご注意ください。

この製品は、無線周波数エネルギーが発生します。無線通信に有害な干渉を引き起こす可能性があるため、指示に従って設置および使用してください。ただし、特定の設置で干渉が発生しないという保証はありません。この製品がラジオやテレビの受信に有害な干渉を引き起こす場合（製品の電源をオン/オフすることで確認できます）、下記の手順をお試しください。

- 受信アンテナの向きを変えるか、再配置してください。
- 製品と受信機の間隔をあげてください。
- 受信機が接続されているコンセントと別のコンセントに機器を接続してください。
- ラジオまたはテレビの設置について技術者に相談してください。

明示的に承認されていない変更または修正を行うと、ユーザーの機器操作権限が無効になる可能性があります。



ub-plus.com